

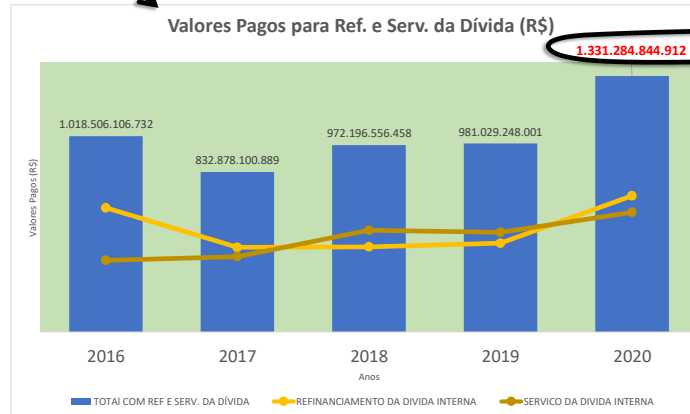
Despesas e Transferências Totais da União (critério valor pago)

Fonte: <https://www.tesourotransparente.gov.br/ckan/dataset/despesas-e-transferencias-totais>
 Data download: 01/02/2020 Dados de Jan/2016 até Dez/2020

Impressão: 26/fev/21

Soma de DESPESAS_PAGAS	Anos					Total Geral
Subfunção	2016	2017	2018	2019	2020	
PREVIDENCIA BASICA	484.275.316.288	531.220.407.043	540.489.951.535	575.875.437.666	608.382.815.015	2.740.243.927.547 19,7%
REFINANCIAMENTO DA DIVIDA INTERNA	645.949.077.975	440.633.937.863	443.069.948.271	462.257.760.077	708.681.983.953	2.700.529.708.140 19,4%
SERVICO DA DIVIDA INTERNA	372.557.028.756	392.244.163.026	529.126.608.187	518.771.487.924	622.602.860.958	2.435.302.148.851 17,5%
OUTRAS TRANSFERENCIAS	191.219.215.150	186.443.317.335	211.765.341.624	225.056.692.563	297.454.160.533	1.111.938.727.205 8,0%
OUTROS ENCARGOS ESPECIAIS	181.745.327.337	212.751.623.777	187.810.066.672	180.662.057.035	203.658.622.532	966.627.697.353 6,9%
ADMINISTRACAO GERAL	148.375.858.745	143.857.060.045	146.916.122.410	145.988.361.417	187.123.021.703	772.260.424.321 5,6%
PREVIDENCIA DO REGIME ESTATUTARIO	85.876.223.206	96.534.102.930	94.569.645.967	101.989.894.174	140.297.741.740	483.267.609.017 3,5%
ASSISTENCIA COMUNITARIA	30.196.872.288	30.659.761.977	31.852.400.195	36.203.695.395	316.993.739.991	454.900.913.105 3,2%
PROTECAO E BENEFICIOS AO TRABALHADOR	63.504.417.638	63.774.948.426	62.870.938.838	64.809.476.218	102.733.749.585	358.439.530.705 2,6%
TRANSFERENCIAS PARA A EDUCACAO BASICA	60.050.051.811	59.777.848.527	64.067.634.676	67.477.497.464	63.693.857.627	315.066.890.105 2,3%
ASSISTENCIA HOSPITALAR E AMBULATORIAL	53.190.644.863	56.009.525.009	58.031.630.646	56.121.145.810	64.442.650.436	295.795.596.764 2,1%
ASSISTENCIA AO PORTADOR DE DEFICIENCIA	26.617.713.552	29.456.632.399	30.076.076.250	31.835.104.548	33.294.540.798	151.280.067.547 1,1%
ENSINO SUPERIOR	29.555.683.122	30.698.501.751	29.657.618.971	30.425.250.189	29.118.595.361	149.455.649.394 1,1%
ATENCAO BASICA	24.715.478.624	24.515.420.110	26.159.046.867	32.417.351.297	31.834.538.019	139.641.834.918 1,0%
ASSISTENCIA AO IDOSO	20.742.313.593	22.704.569.571	21.041.322.634	24.260.256.395	26.171.024.277	117.260.486.470 0,8%
FOMENTO AO TRABALHO	15.367.776.591	15.715.753.304	17.220.070.634	17.452.621.698	16.201.333.155	81.957.555.382 0,6%
SERVICO DA DIVIDA EXTERNA	11.801.219.650	11.983.733.497	11.201.829.982	14.723.546.405	18.532.827.933	68.243.157.466 0,5%
SERVICOS FINANCEIROS	17.053.227.829	19.485.795.897	11.483.321.518	8.949.717.696	5.087.666.182	62.059.729.122 0,4%
SUPORTE PROFIATICO E TERAPEUTICO	13.035.017.092	11.399.582.747	11.164.826.274	10.969.555.598	11.365.963.989	57.934.945.702 0,4%
ENSINO PROFISSIONAL	10.305.340.719	10.635.952.984	10.325.394.033	10.850.184.031	10.725.118.530	52.841.990.296 0,4%
PROMOCAO DA PRODUCAO AGROPECUARIA	8.250.184.864	5.782.547.430	5.983.501.537	5.691.020.678	5.766.659.355	31.473.913.864 0,2%
REFINANCIAMENTO DA DIVIDA EXTERNA	4.622.122.203	17.781.056.169	553.040.328	6.374.372.596	360.633.819	29.691.725.114 0,2%
VIGILANCIA EPIDEMIOLOGICA	4.818.031.581	5.039.983.153	5.217.577.289	6.266.461.737	2.476.415.419	23.800.419.129 0,2%
TRANSPORTE RODOVIARIO	3.048.876.639	5.119.315.741	4.875.980.628	4.250.334.075	4.898.280.380	22.192.787.463 0,2%
I.D.	7.781.479.874	7.057.586.532	3.634.219.486	2.824.398.723	692.340.380	21.990.024.975 0,2%
ALIMENTACAO E NUTRICAO	3.726.246.978	4.072.264.622	4.177.559.341	4.117.048.684	4.724.663.422	20.817.783.047 0,1%
DEFESA AEREA	3.639.271.052	4.085.739.448	4.176.379.860	4.597.051.687	4.249.942.639	20.748.384.687 0,1%
DEFESA NAVAL	1.418.154.435	2.355.868.493	4.919.185.315	9.049.546.930	2.278.136.118	20.020.891.291 0,1%
EDUCACAO BASICA	4.261.586.705	3.967.217.237	4.555.141.579	4.047.435.638	3.023.599.157	19.854.980.317 0,1%
TECNOLOGIA DA INFORMACAO	3.148.309.038	2.668.643.124	2.822.210.858	2.920.669.443	14.230.139.405	21.620.450.016 0,1%
DESENVOLVIMENTO TECNOLÓGICO E ENGENHARIA	2.309.474.005	2.309.450.193	2.345.401.697	2.707.663.104	3.168.923.230	12.840.912.229 0,1%
DESENVOLVIMENTO CIENTIFICO	2.380.934.977	2.572.628.145	2.611.521.089	2.729.139.012	2.762.255.860	12.612.255.860 0,1%
ABASTECIMENTO	3.771.459.666	2.433.845.350	2.901.568.167	2.160.271.960	1.137.207.698	12.404.352.841 0,1%
ACAO JUDICIARIA	2.327.407.841	2.179.118.220	2.755.432.806	2.101.832.449	2.154.619.127	11.518.410.444 0,1%
PROMOCAO INDUSTRIAL	3.477.032.183	2.309.588.055	3.334.516.423	1.279.597.430	346.098.071	10.746.832.163 0,1%
RECURSOS HIDRICOS	1.559.609.414	1.185.339.567	1.320.095.272	1.542.238.141	1.766.948.545	7.374.230.938 0,1%
DEFESA TERRESTRE	1.225.088.468	1.101.566.026	1.515.655.661	1.384.496.518	2.014.678.034	7.241.484.707 0,1%
ASSISTENCIA AOS POVOS INDIGENAS	1.176.186.855	1.434.523.131	1.386.641.872	1.353.538.852	1.381.708.331	6.732.599.041 0,0%
PREVIDENCIA ESPECIAL	2.793.411.699	2.690.315.255	130.746.351	130.441.617	125.549.087	5.870.464.009 0,0%
FORMACAO DE RECURSOS HUMANOS	1.010.843.921	1.059.718.123	1.134.023.642	1.234.415.038	1.250.784.599	5.689.785.323 0,0%
POLICIAMENTO	1.886.856.270	553.296.665	950.055.599	1.061.633.620	2.050.775.303	5.202.617.457 0,0%
NORMATIZACAO E FISCALIZACAO	502.227.893	909.064.479	1.047.159.900	1.090.066.868	4.880.120.106	8.546.641.157 0,0%
RELACOES DIPLOMATICAS	729.210.869	732.854.019	876.626.909	870.993.074	1.142.826.246	4.340.521.813 0,0%
DEFESA CIVIL	1.039.168.412	1.163.493.925	728.597.963	632.330.396	748.216.311	4.311.807.007 0,0%
SANEAMENTO BASICO URBANO	700.916.640	1.027.020.154	763.393.012	604.274.513	859.882.582	3.955.486.901 0,0%
ACAO LEGISLATIVA	778.758.219	758.830.483	774.054.311	762.097.651	651.738.848	3.725.479.513 0,0%
TURISMO	96.191.480	139.576.808	311.044.052	82.124.411	3.090.097.459	3.719.034.210 0,0%
ENERGIA ELETRICA	792.752.376	936.438.118	906.849.419	996.998.218	23.749.339	3.656.787.470 0,0%
DEFESA DO INTERESSE PUBLICO NO PROCESSO JUDICIARIO	628.148.268	679.460.842	691.258.687	582.987.652	697.914.700	3.279.770.149 0,0%
REPRESENTACAO JUDICIAL E EXTRAJUDICIAL	593.711.624	548.206.421	584.654.532	588.904.929	547.555.078	2.863.032.584 0,0%
COMUNICACAO SOCIAL	619.535.927	713.533.633	633.179.263	369.311.423	491.226.963	2.826.787.209 0,0%
ADMINISTRACAO FINANCEIRA	719.521.340	656.872.636	449.855.303	475.264.542	493.345.175	2.794.858.908 0,0%
COMERCIO EXTERIOR	760.495.112	444.337.015	687.772.040	339.253.206	417.369.641	2.649.228.977 0,0%
CUSTODIA E REINTEGRACAO SOCIAL	1.166.714.121	872.903.470	269.205.793	170.077.837	141.989.467	2.620.890.716 0,0%
TRANSPORTES COLETIVOS URBANOS	484.857.665	810.761.418	456.357.454	436.337.530	329.506.825	2.517.820.891 0,0%
PRODUCAO INDUSTRIAL	477.325.125	402.158.513	340.109.015	466.279.033	609.149.804	2.295.021.490 0,0%
DIFUSAO DO CONHECIMENTO CIENTIFICO E TECNOLÓGICO	449.673.254	372.610.225	411.155.251	425.834.141	451.105.289	2.110.378.160 0,0%
TRANSPORTE FERROVIARIO	741.142.804	346.757.115	353.306.616	363.464.094	230.574.696	2.035.245.326 0,0%
DIREITOS INDIVIDUAIS, COLETIVOS E DIFUSOS	400.436.117	382.962.600	402.259.461	370.411.528	460.002.472	2.016.072.177 0,0%
PLANEJAMENTO E ORCAMENTO	202.047.224	567.371.171	541.131.445	209.046.007	264.859.135	1.784.454.983 0,0%
INFORMACAO E INTELIGENCIA	935.286.127	178.157.791	194.200.903	181.807.157	174.973.123	1.664.425.100 0,0%
PRESERVACAO E CONSERVACAO AMBIENTAL	218.167.894	236.507.440	558.634.884	155.725.613	358.881.176	1.527.917.008 0,0%
VIGILANCIA SANITARIA	295.917.079	272.624.728	318.046.181	322.261.487	296.394.970	1.505.244.445 0,0%
CONTROLE EXTERNO	228.307.491	205.604.790	263.203.656	276.882.934	252.159.802	1.226.158.673 0,0%
ASSISTENCIA A CRIANCA E AO ADOLESCENTE	2.673.797	177.724.396	330.512.459	333.700.573	328.478.387	1.173.089.613 0,0%
HABITACAO URBANA	228.775.805	211.711.169	206.583.548	228.859.89	177.983.500	1.059.913.918 0,0%
REFORMA AGRARIA	300.635.193	193.042.497	334.574.629	134.535.66	76.817.208	1.039.605.195 0,0%
TELECOMUNICACOES	288.275.194	161.591.723	114.858.263	98.268.273	330.784.154	993.777.607 0,0%
TRANSPORTE HIDROVIARIO	297.854.078	266.383.454	146.010.814	188.939.756	61.893.455	961.081.558 0,0%
DIFUSAO CULTURAL	196.032.411	171.682.542	225.982.270	160.261.347	123.796.873	877.755.443 0,0%
EXTENSAO RURAL	212.790.726	181.108.968	100.034.258	96.497.805	26.702.321	617.134.078 0,0%
DESPORTO DE RENDIMENTO	284.648.572	56.863.458	69.841.896	129.996.748	70.731.476	617.134.078 0,0%
COOPERACAO INTERNACIONAL	149.816.872	148.803.842	94.503.667	107.576.247	86.039.187	586.739.814 0,0%
EDUCACAO INFANTIL	210.281.393	144.464.817	78.822.447	83.429.641	68.782.917	585.781.214 0,0%
ADMINISTRACAO DE RECEITAS	36.516.476	22.520.479	292.814.370	128.728.132	92.495.218	573.074.675 0,0%
SERVICOS URBANOS	175.183.835	136.299.329	90.935.603	73.613.662	72.064.330	548.096.759 0,0%

36,9% de todo o pagamento realizado pelo governo for destinado para a Dívida



3,6
Bilhões por dia

O valor total com o Auxílio Emergencial de 2020 é igual a com **4,8 meses** de pagamento da Dívida

ou também o valor total do Auxílio Emergencial representa **39,4% do valor pago** para Ref. e Serv. da dívida em 2020

Visualização > Monitoramento dos Gastos da União com Combate à COVID-19

Monitoramento dos Gastos da União com Combate à COVID-19

Monitoramento dos Gastos da União com COVID-19

Atualizado diariamente

2020 2021 26/02/2021 Última atualização

Até o mês de: dezembro

Pago

524,0 Bi

Previsto

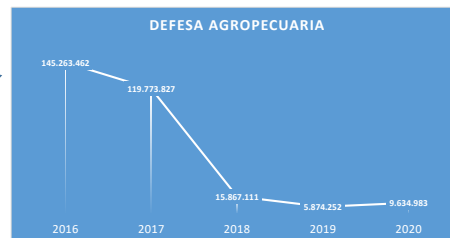
604,7 Bi

524,0 Bi

0,0 Bi 604,7 Bi

Gastos com COVID-19 (R\$ bilhões)	Previsto	Pago	Saiba mais
Auxílio Emergencial a Pessoas em Situação de Vulnerabilidade	322,00	293,11	MPs nº 937, 956, 970 e 988/2020
Ampliação do Programa Bolsa Família	0,37	0,37	MP nº 969/2020
Benefício Emergencial de Manutenção do Emprego e da Renda	51,55	33,50	MP nº 935/2020
Auxílio Financeiro aos Estados, Municípios e DF	79,19	78,25	MPs nº 930, 978 e 990/2020
Concessão de Financiamento para Pagamento de Folha Salarial	6,81	6,81	MP nº 943/2020 e Lei nº 14.043/2020
Transferência para a Conta de Desenvolvimento Energético	0,90	0,90	MP nº 950/2020
Concessão dos Fundos Garantidores de Operações e de Crédito	58,09	58,09	MPs nº 977, 972, 997 e 1.020/2020
Financiamento da Infraestrutura Turística	8,0		

Soma de DESPESAS_PAGAS	Anos					Total Geral	
	2016	2017	2018	2019	2020		
Subfunção							
PATRIMONIO HISTORICO, ARTISTICO E ARQUEOLOGICO	105.141.366	112.447.060	139.213.606	114.323.905	51.054.252	522.180.189	0,0%
EDUCACAO DE JOVENS E ADULTOS	328.156.046	81.007.963	54.804.448	1.379.244	95.634	465.443.335	0,0%
ORDENAMENTO TERRITORIAL	84.691.601	149.977.885	91.512.633	68.116.488	50.836.747	445.135.354	0,0%
SANEAMENTO BASICO RURAL	109.760.600	57.694.763	145.384.617	73.317.909	40.384.512	434.542.301	0,0%
IRRIGACAO	99.036.760	48.941.231	74.231.608	73.576.359	79.868.944	375.654.902	0,0%
CONTROLE AMBIENTAL	80.785.809	52.869.918	72.990.378	78.043.819	84.076.195	368.766.118	0,0%
DESPORTO COMUNITARIO	73.774.204	133.978.485	80.633.692	29.377.799	31.281.732	349.045.912	0,0%
CONTROLE INTERNO	63.938.680	62.270.861	67.555.006	73.519.973	74.075.743	341.385.262	0,0%
COMBUSTIVEIS MINERAIS	51.038.868	53.049.805	103.600.604	126.322.362	252.595	334.264.234	0,0%
DEFESA AGROPECUARIA	145.263.462	119.773.827	15.867.111	5.874.252	9.634.983	296.413.634	0,0%
INFRA-ESTRUTURA URBANA	61.920.824	26.244.843	49.133.253	56.863.117	67.189.661	261.351.698	0,0%
MINERACAO	42.811.723	35.623.469	21.289.919	28.173.006	16.786.659	144.684.777	0,0%
TRANSPORTE AEREO	19.947.071	14.622.908	32.189.833	42.373.814	35.180.808	144.314.434	0,0%
METEOROLOGIA	29.928.673	27.819.904	30.463.799	29.114.712	24.463.648	141.790.736	0,0%
PROMOCAO COMERCIAL	63.496.196	101.439.267	-9.141.957	-45.597.989	17.574.809	127.770.326	0,0%
NORMALIZACAO E QUALIDADE	18.379.959	24.931.916	23.701.851	19.540.932	14.244.923	100.799.580	0,0%
BIOCOMBUSTIVEIS	56.572.994	20.402.911	11.712.120	5.641.287	609.429	94.938.742	0,0%
EMPREGABILIDADE	3.380.122	19.621.732	23.056.269	5.133.776	1.787.470	52.979.369	0,0%
RECUPERACAO DE AREAS DEGRADADAS	11.722.653	20.574.209	1.208.461	8.850.715	1.277.588	43.633.626	0,0%
ADMINISTRACAO DE CONCESSOES	3.508.507	2.837.073	5.855.815	3.789.252	5.774.873	21.765.519	0,0%
RELACOES DE TRABALHO	7.323.936	2.031.906	1.265.034	7.506.020	72.068	18.198.963	0,0%
CONSERVACAO DE ENERGIA					15.651.512	15.651.512	0,0%
PROPRIEDADE INDUSTRIAL					11.029.451	11.029.451	0,0%
PREVIDENCIA COMPLEMENTAR	353.586	1.212.163	896.254	671.200	0	3.133.203	0,0%
PROMOCAO DA PRODUCAO ANIMAL	0	0				0	0,0%
ENSINO MEDIO	0					0	0,0%
ENSINO FUNDAMENTAL	0	0				0	0,0%
LAZER	0	0	0	0	0	0	0,0%
DEFESA SANITARIA ANIMAL	0					0	0,0%
COMERCIALIZACAO	0		0			0	0,0%
EDUCACAO ESPECIAL	0					0	0,0%
Total Geral	2.572.238.329.538	2.484.561.919.344	2.617.873.208.511	2.707.665.665.976	3.529.536.505.922	13.911.875.629.289	



Despesas e Transferências Totais da União (critério valor pago - R\$)

Impressão: 26/fev/21

Fonte: <https://www.tesourotransparente.gov.br/ckan/dataset/despesas-e-transferencias-totais>

Data download: 01/02/2020 Datos de Jan/2016 até Dez/2020

UNIDADE_ORCAMENTARIA_DESCRICAO COLEGIO PEDRO II

Soma de DESPESAS_PAGAS	Anos					Total Geral	
GRUPOS DE DESPESAS	2016	2017	2018	2019	2020		
PESSOAL E ENCARGOS SOCIAIS	508.346.710	517.879.907	549.542.842	596.882.745	587.693.671	2.760.345.874	90,3%
OUTRAS DESPESAS CORRENTES	66.902.491	65.977.373	60.532.464	56.353.505	44.767.261	294.533.093	9,6%
INVESTIMENTOS	1.147.399	456.535	890.486	454.770	479.956	3.429.146	0,1%
Total Geral	576.396.600	584.313.815	610.965.792	653.691.019	632.940.887	3.058.308.113	100,0%

UNIDADE_ORCAMENTARIA_DESCRICAO COLEGIO PEDRO II

Soma de DESPESAS_PAGAS	Anos					Total Geral	
FONTE DE RECURSOS	2016	2017	2018	2019	2020		
RECURSOS PRIMARIOS DE LIVRE APLICACAO	231.114.387	68.882.261	512.300.262	556.304.011	341.256.593	1.709.857.513	55,9%
RECURSOS DEST.A MANUT.E DES.DO ENSINO	272.357.890	286.861.176			8.098.360	567.317.426	18,6%
CONTRIB.PATRONAL P/PLANO DE SEGURID.SOC.SERV.	40.612.706		49.576.804	62.212.034	179.027.460	331.429.004	10,8%
CONTRIBUICAO PLANO SEGURIDADE SOCIAL SERVIDOR	25.574.331	227.187.055	32.265.851	33.908.825	11.113.870	330.049.932	10,8%
REC.DEST.AS ATIVIDADES-FINS SEGURIDADE SOCIAL	5.702.237		15.820.599		20.993.920	42.516.757	1,4%
TITULOS DE RESPONSABILID.DO TESOIRO NACIONAL					37.919.465	37.919.465	1,2%
RECURSOS LIVRES DA SEGURIDADE SOCIAL					33.922.728	33.922.728	1,1%
REC.PROPRIOS PRIMARIOS DE LIVRE APLICACAO	1.035.048	1.383.323	681.642	1.039.684	6.267	4.145.964	0,1%
RECURSOS FINANCEIROS DE LIVRE APLICACAO			320.634	226.466	602.225	1.149.325	0,0%
FUNDO SOCIAL-PARC.DEST.EDUCACAO PUBL.E SAUDE							
REC.PROP.DECOR.ALIEN.BENS E DIR.DO PATR.PUB.							
Total Geral	576.396.600	584.313.815	610.965.792	653.691.019	632.940.887	3.058.308.113	100,0%

Despesas e Transferências Totais da União (critério valor pago)

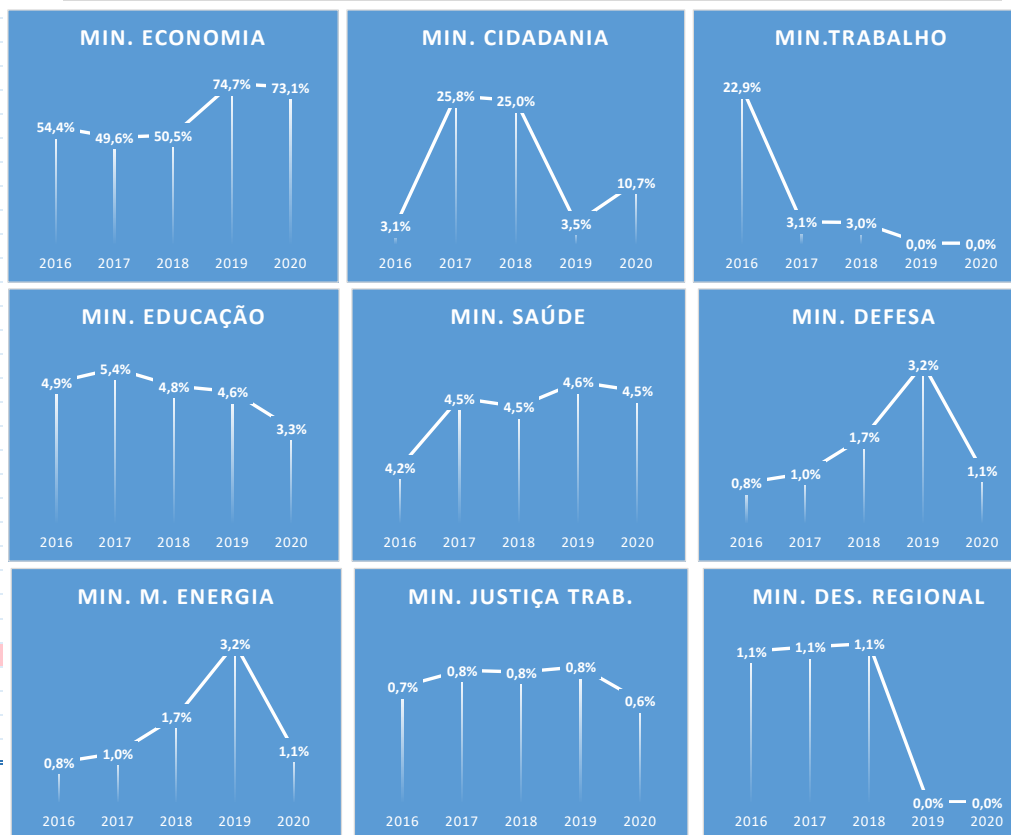
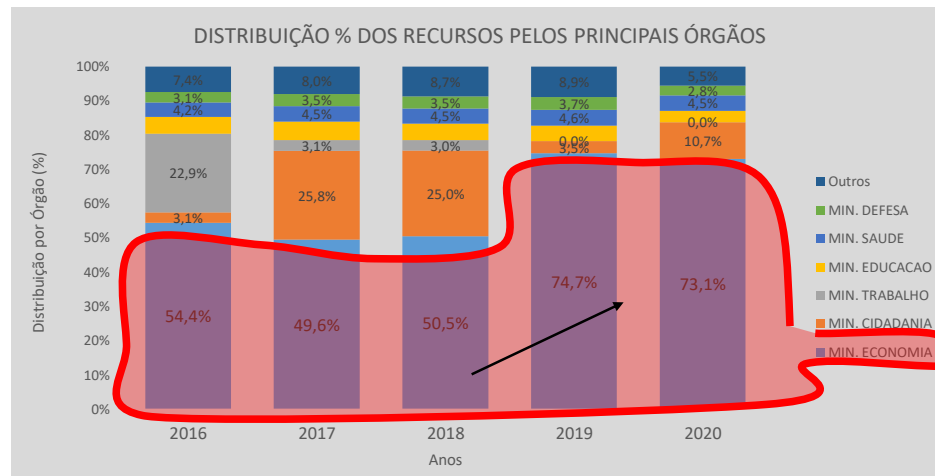
Impressão: 26/fev/21

Fonte: <https://www.tesourotransparente.gov.br/ckan/dataset/despesas-e-transferencias-totais>

Data download: 01/02/2020 Datos de Jan/2016 até Dez/2020

Informações sobre os recursos pagos (R\$) por ÓRGÃO nos anos de 2016 a 2020.

Soma de DESPESAS_PAGAS ÓRGÃO	Anos					Total Geral
	2016	2017	2018	2019	2020	
MINISTERIO DA ECONOMIA	54,4%	49,6%	50,5%	74,7%	73,1%	61,5%
MINISTERIO DA CIDADANIA	3,1%	25,8%	25,0%	3,5%	10,7%	13,3%
MINISTERIO DO TRABALHO	22,9%	3,1%	3,0%			5,4%
MINISTERIO DA EDUCACAO	4,9%	5,4%	4,8%	4,6%	3,3%	4,5%
MINISTERIO DA SAUDE	4,2%	4,5%	4,5%	4,6%	4,5%	4,5%
MINISTERIO DA DEFESA	3,1%	3,5%	3,5%	3,7%	2,8%	3,3%
MINISTERIO DE MINAS E ENERGIA	0,8%	1,0%	1,7%	3,2%	1,1%	1,6%
JUSTICA DO TRABALHO	0,7%	0,8%	0,8%	0,8%	0,6%	0,7%
MINISTERIO DO DESENVOLVIMENTO REGIONAL	0,6%	0,6%	0,6%	0,9%	0,6%	0,7%
MINIST. DO PLANEJAMENTO, DESENVOLV. E GESTAO	1,1%	1,1%	1,1%			0,6%
MINISTERIO DA INFRAESTRUTURA	0,5%	0,7%	0,6%	0,5%	0,3%	0,5%
MINIST. DA AGRICUL., PECUARIA E ABASTECIMENTO	0,4%	0,5%	0,5%	0,6%	0,5%	0,5%
MINISTERIO DA JUSTICA E SEGURANCA PUBLICA	0,5%	0,5%	0,5%	0,5%	0,4%	0,5%
JUSTICA FEDERAL	0,4%	0,4%	0,4%	0,5%	0,3%	0,4%
JUSTICA ELEITORAL	0,3%	0,3%	0,3%	0,3%	0,2%	0,3%
MINIST.DA CIENCIA,TECNOL.,INOV.E COMUNICACOES	0,3%	0,4%	0,4%	0,3%		0,3%
MINISTERIO PUBLICO DA UNIAO	0,2%	0,3%	0,2%	0,3%	0,2%	0,2%
CAMARA DOS DEPUTADOS	0,2%	0,2%	0,2%	0,2%	0,2%	0,2%
PRESIDENCIA DA REPUBLICA	0,2%	0,2%	0,3%	0,1%	0,1%	0,2%
MINISTERIO DAS CIDADES	0,3%	0,3%	0,3%			0,2%
SENADO FEDERAL	0,1%	0,2%	0,2%	0,2%	0,1%	0,1%
ADVOCACIA-GERAL DA UNIAO	0,1%	0,1%	0,1%	0,1%	0,1%	0,1%
MINISTERIO DAS RELACOES EXTERIORES	0,1%	0,1%	0,1%	0,1%	0,1%	0,1%
JUSTICA DO DISTRITO FEDERAL E DOS TERRITORIOS	0,1%	0,1%	0,1%	0,1%	0,1%	0,1%
MINISTERIO DO MEIO AMBIENTE	0,1%	0,1%	0,1%	0,1%	0,1%	0,1%
TRIBUNAL DE CONTAS DA UNIAO	0,1%	0,1%	0,1%	0,1%	0,1%	0,1%
MINISTERIO DA CIENCIA, TECNOLOGIA E INOVACOES					0,3%	0,1%
MINISTERIO DO TURISMO	0,0%	0,0%	0,0%	0,0%	0,2%	0,1%
SUPERIOR TRIBUNAL DE JUSTICA	0,0%	0,1%	0,1%	0,1%	0,0%	0,1%
MINIST. DA INDUSTRIA, COM.EXTERIOR E SERVICOS	0,1%	0,1%	0,1%			0,0%
CONTROLADORIA-GERAL DA UNIAO		0,0%	0,0%	0,0%	0,0%	0,0%
MINISTERIO DA CULTURA	0,0%	0,0%	0,0%	0,0%		0,0%
MINISTERIO DO DESENVOLVIMENTO AGRARIO	0,1%					0,0%
SUPREMO TRIBUNAL FEDERAL	0,0%	0,0%	0,0%	0,0%	0,0%	0,0%
DEFENSORIA PUBLICA DA UNIAO	0,0%	0,0%	0,0%	0,0%	0,0%	0,0%
JUSTICA MILITAR	0,0%	0,0%	0,0%	0,0%	0,0%	0,0%
MINISTERIO DAS COMUNICACOES	0,1%					0,0%
MINISTERIO DO ESPORTE	0,0%	0,0%	0,0%			0,0%
MINIST. MULHER, FAMILIA E DIREITOS HUMANOS			0,0%	0,0%	0,0%	0,0%
CONSELHO NACIONAL DE JUSTICA	0,0%	0,0%	0,0%	0,0%	0,0%	0,0%
CONSELHO NACIONAL DO MINISTERIO PUBLICO	0,0%	0,0%	0,0%	0,0%	0,0%	0,0%
M.DAS MULH.,DA IG.RACIAL DA JUVENT.E DIR.HUM.	0,0%					0,0%
MINISTERIO DA PESCA E AQUICULTURA						
MINISTERIO DA PREVIDENCIA SOCIAL	0,0%					0,0%
MINISTERIO DO TRABALHO E EMPREGO	0,0%					0,0%
MINISTERIO DA FAZENDA	0,0%	0,0%	0,0%	0,0%	0,0%	0,0%
MINISTERIO DA INTEGRACAO NACIONAL	-0,2%	-0,2%	-0,2%	-0,1%	-0,1%	-0,1%
Total Geral	100,0%	100,0%	100,0%	100,0%	100,0%	100,0%



Despesas e Transferências Totais da União (critério valor pago)

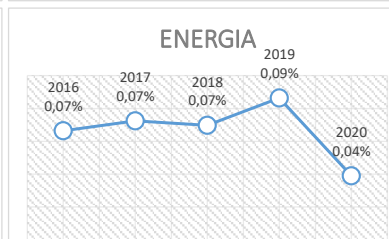
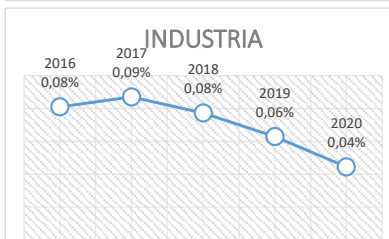
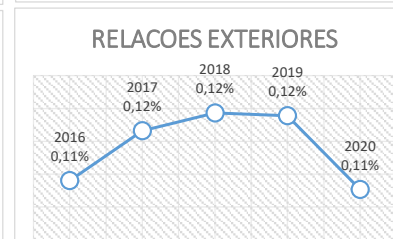
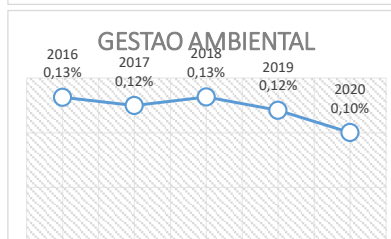
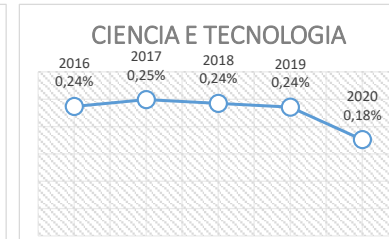
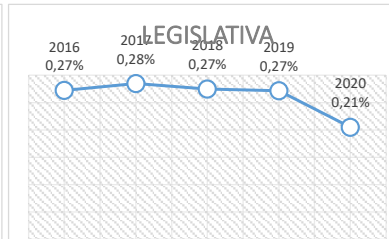
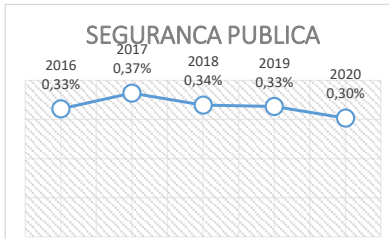
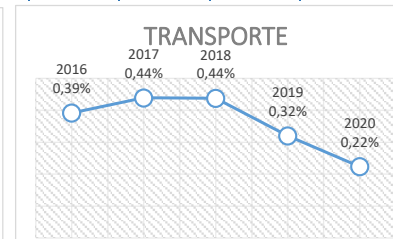
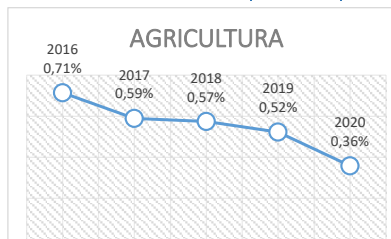
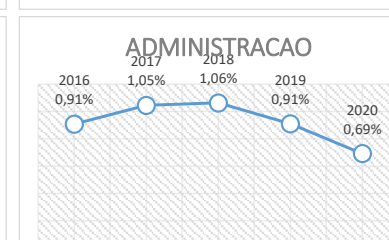
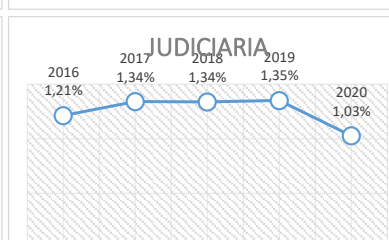
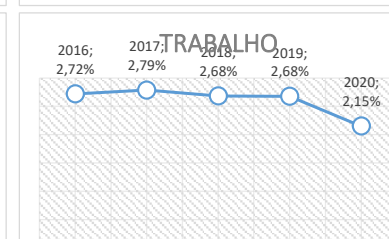
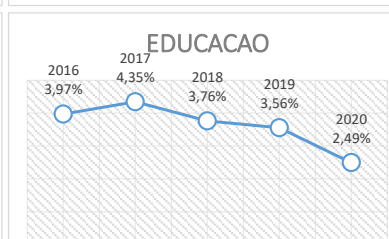
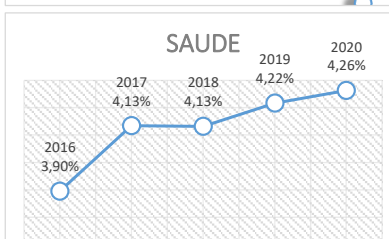
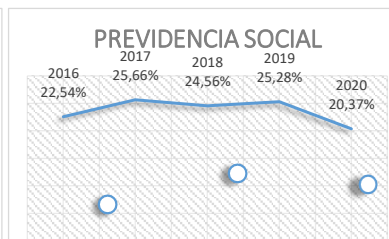
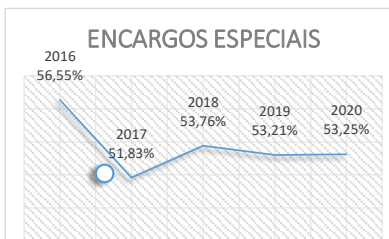
Impressão: 26/fev/21

Fonte: <https://www.tesourotransparente.gov.br/ckan/dataset/despesas-e-transferencias-totais>

Data download: 01/02/2020 Datos de Jan/2016 até Dez/2020

Informações sobre os recursos pagos (R\$) por FUNÇÃO nos anos de 2016 a 2020.

FUNÇÃO	Anos					Total Geral
	2016	2017	2018	2019	2020	
ENCARGOS ESPECIAIS	56,55%	51,83%	53,76%	53,21%	53,25%	53,69%
PREVIDENCIA SOCIAL	22,54%	25,66%	24,56%	25,28%	20,37%	23,46%
ASSISTENCIA SOCIAL	3,02%	3,34%	3,28%	3,43%	11,61%	5,39%
SAUDE	3,90%	4,13%	4,13%	4,22%	4,26%	4,14%
EDUCACAO	3,97%	4,35%	3,76%	3,56%	2,49%	3,54%
TRABALHO	2,72%	2,79%	2,68%	2,68%	2,15%	2,57%
DEFESA NACIONAL	2,23%	2,54%	2,58%	2,78%	2,07%	2,42%
JUDICIARIA	1,21%	1,34%	1,34%	1,35%	1,03%	1,24%
ADMINISTRACAO	0,91%	1,05%	1,06%	0,91%	0,69%	0,91%
AGRICULTURA	0,71%	0,59%	0,57%	0,52%	0,36%	0,54%
TRANSPORTE	0,39%	0,44%	0,44%	0,32%	0,22%	0,35%
SEGURANCA PUBLICA	0,33%	0,37%	0,34%	0,33%	0,30%	0,33%
LEGISLATIVA	0,27%	0,28%	0,27%	0,27%	0,21%	0,26%
ESSENCIAL A JUSTICA	0,25%	0,28%	0,27%	0,27%	0,22%	0,26%
CIENCIA E TECNOLOGIA	0,24%	0,25%	0,24%	0,24%	0,18%	0,22%
GESTAO AMBIENTAL	0,13%	0,12%	0,13%	0,12%	0,10%	0,12%
RELACOES EXTERIORES	0,11%	0,12%	0,12%	0,12%	0,11%	0,11%
INDUSTRIA	0,08%	0,09%	0,08%	0,06%	0,04%	0,07%
ENERGIA	0,07%	0,07%	0,07%	0,09%	0,04%	0,07%
ORGANIZACAO AGRARIA	0,08%	0,07%	0,05%	0,05%	0,03%	0,06%
URBANISMO	0,06%	0,07%	0,06%	0,05%	0,04%	0,05%
COMERCIO E SERVICOS	0,04%	0,03%	0,04%	0,02%	0,10%	0,05%
COMUNICACOES	0,05%	0,05%	0,04%	0,04%	0,04%	0,05%
DIREITOS DA CIDADANIA	0,07%	0,06%	0,04%	0,03%	0,03%	0,04%
CULTURA	0,04%	0,04%	0,04%	0,02%	0,02%	0,03%
SANEAMENTO	0,02%	0,03%	0,02%	0,02%	0,02%	0,02%
DESPORTO E LAZER	0,02%	0,01%	0,01%	0,01%	0,00%	0,01%
HABITACAO	0,00%	0,00%	0,00%	0,00%	0,00%	0,00%
Total Geral	100,00%	100,00%	100,00%	100,00%	100,00%	100,00%



Despesas e Transferências Totais da União (critério valor pago)

Impressão: 26/fev/21

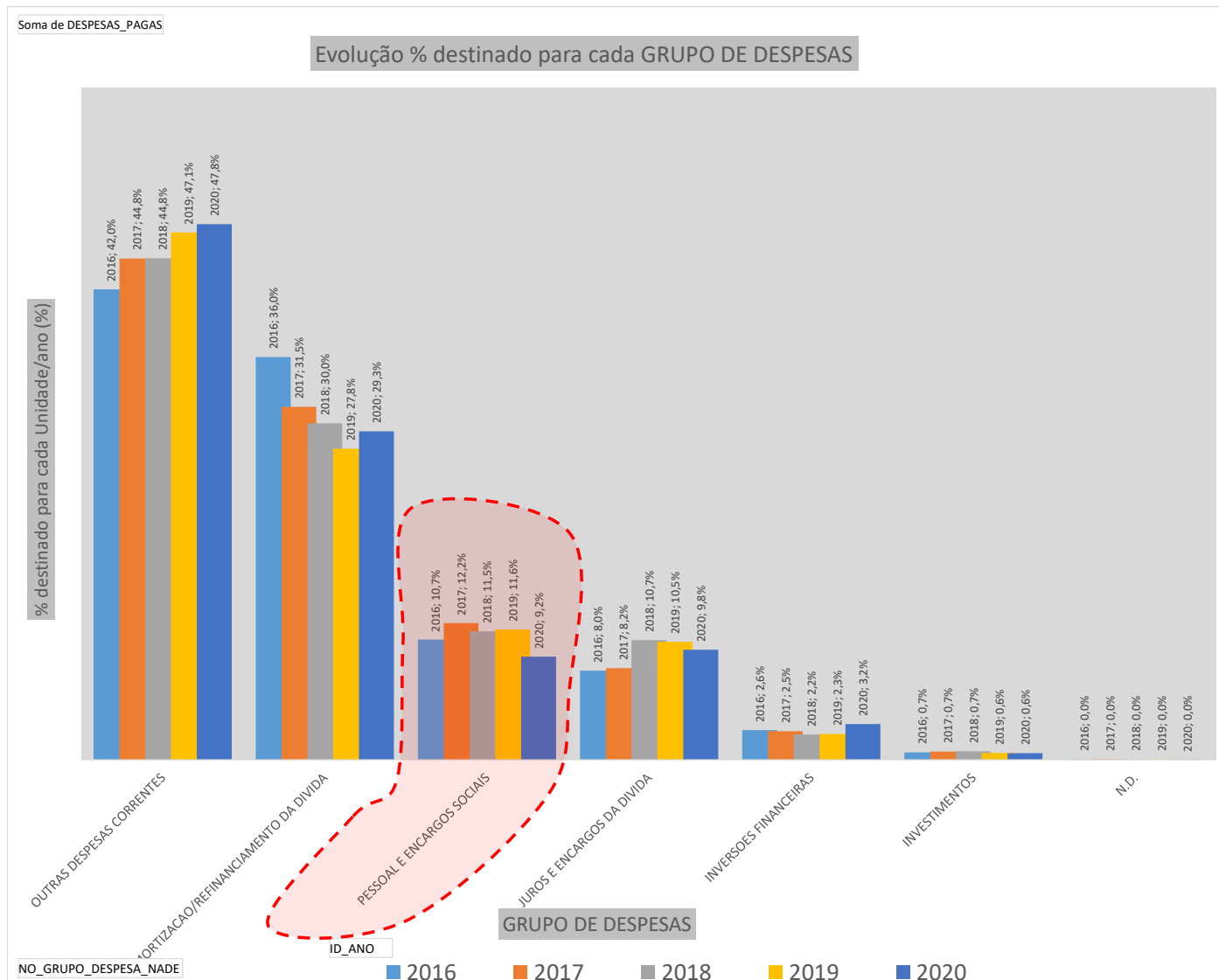
Fonte: <https://www.tesourotransparente.gov.br/ckan/dataset/despesas-e-transferencias-totais>
 Data download: 01/02/2020 Datos de Jan/2016 até Dez/2020

Informações sobre os recursos pagos (R\$) por GRUPO DE DESPESAS nos anos de 2016 a 2020.

Soma de DESPESAS_PAGAS GRUPOS	Anos					Total Geral
	2016	2017	2018	2019	2020	
OUTRAS DESPESAS CORRENTES	42,0%	44,8%	44,8%	47,1%	47,8%	45,5%
AMORTIZACAO/REFINANCIAMENTO DA DIVIDA	36,0%	31,5%	30,0%	27,8%	29,3%	30,8%
PESSOAL E ENCARGOS SOCIAIS	10,7%	12,2%	11,5%	11,6%	9,2%	10,9%
JUROS E ENCARGOS DA DIVIDA	8,0%	8,2%	10,7%	10,5%	9,8%	9,5%
INVERSOES FINANCEIRAS	2,6%	2,5%	2,2%	2,3%	3,2%	2,6%
INVESTIMENTOS	0,7%	0,7%	0,7%	0,6%	0,6%	0,7%
N.D.	0,0%	0,0%	0,0%	0,0%	0,0%	0,0%
Total Geral	100,0%	100,0%	100,0%	100,0%	100,0%	100,0%

Quantas empresas possuem somente 10% de gastos com Pessoal?

Será que é o GRANDE problema do Brasil



PAGAMENTOS DA DÍVIDA PÚBLICA GOV. FEDERAL (ANO 2020)

FATURAMENTO DAS EMPRESAS EM 2020

www.auditoriacidada.org.br/

DIVIDÔMETRO

QUANTO PAGAMOS (JUROS E AMORTIZAÇÕES) – DÍVIDA PÚBLICA FEDERAL

EM 2019 - ATÉ 31/12

R\$ 1.037.563.709.336 = 2,8 BI / DIA

1 TRILHÃO, 37 BILHÕES, 563 MILHÕES, 709 MIL, 336 REAIS = 38,27% DOS GASTOS

EM 2020 - ATÉ 31/12

R\$ 1.381.535.271.024 = 3,8 BI / DIA

1 TRILHÃO, 381 BILHÕES, 535 MILHÕES, 271 MIL, 24 REAIS = 39,08% DOS GASTOS



Copercampos fecha 2020 com faturamento recorde, acima de R\$ 2 bilhões

Publicado em 04/01/2021 14:24

Em crescimento constante, a Copercampos atingiu em um ano repleto de desafios, a melhor receita financeira de sua história. Mesmo com a redução na produção de grãos, o alto valor das commodities impactou positivamente no resultado. A diversificação de atividades, a expansão para novos mercados e a de R\$ 2.268.041.682,33, superando o recorde de R\$ 2 bilhões.

15,5 horas de pagamento da dívida = 1 ano de Fat. Copercampos

Faturamento da Aurora Alimentos bateu recorde em 2020 e alcançou R\$ 14.6 bi

Valor | Agronegócios

3,8 dias de pagamento da dívida = 1 ano de Fat. Aurora



Havan registra faturamento de mais R\$10 bilhões e crescimento de 30% no lucro líquido em 2020

04/01/2021

Compartilhar Compartilhar Salvar

A rede de lojas de departamento Havan encerrou 2020 com um faturamento de mais R\$10 bilhões e crescimento de 30% no lucro líquido. O resultado gerencial ainda será submetido a auditoria. O saldo é equivalente ao registrado em 2019 e demonstra o

2,6 dias de pagamento da dívida = 1 ano de Fat. Havan